

Besucherdinformation

Werk Hamm



**MANNESMANN
PRECISION TUBES**

A Member of the Salzgitter Group

**MANNESMANN
LINE PIPE**

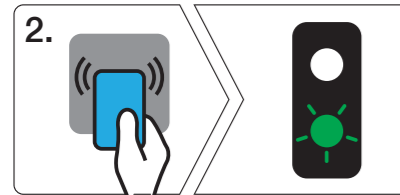
A Member of the Salzgitter Group




Lkw Zufahrt Hafenstraße



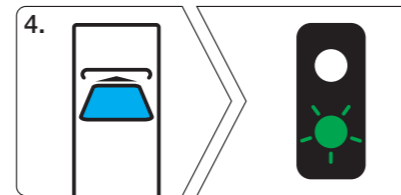
- Drücken Sie auf den blinkenden Knopf, um eine Ausweiskarte anzufordern.



- Entnehmen Sie die Ausweiskarte und halten Sie diese vor das Lesegerät neben der jetzt blinkenden Leuchte.
- Bei grüner Ampel und geöffneter Schranke können Sie auf das Werksgelände fahren.



- Wichtig! Achten Sie darauf, dass Ihre Ausweiskarte an der Be- oder Entladestelle für die Ausfahrt freigeschaltet wird. Eine Ausfahrt ohne Freischaltung ist nicht möglich!



- Bei der Ausfahrt geben Sie die Ausweiskarte in das Ausfahrt-Bedienterminal.
- Bei grüner Ampel und geöffneter Schranke können Sie das Werksgelände verlassen.

Sicherheitshinweise für Kraftfahrer

- Für den Straßenverkehr innerhalb des Werksgeländes gelten die Regeln der Straßenverkehrsordnung (StVO).
- Der Schienenverkehr hat immer Vorrang.
- Nicht im Bahnprofil halten! Mindestabstand vom Gleis 1,75 m von der Schienenaußenkante.
- Beim Zurücksetzen des LKW durch eine Person einweisen lassen.
- Beim Be- und Entladen der Fahrzeuge ist das Fahrzeug zu verlassen. Die vorgeschriebene persönliche Schutzausrüstung ist zu tragen.

Allgemeine Hinweise und Verhaltensregeln

- Besucher haben sich grundsätzlich beim Pförtner anzumelden. Das Betreten der Produktionsbereiche ist für Besucher nur in Begleitung eines Mitarbeiters zulässig.
- Der Werksschutz ist bei Verkehrsunfällen oder sonstigen Schadensfällen (Tel. +49 2381 420-652) sowie bei Feuer, Unfall und notwendigen Hilfeleistungen (Notruf: +49 2381 420-112) unverzüglich zu verständigen.
- Bei Bränden wird eine Sirenenalarmierung in den Hallen ausgelöst. Die ausgewiesenen Sammelpunkte sind unverzüglich aufzusuchen und weitere Anweisungen sind zu befolgen.
- Die persönlichen Daten der Besucher werden für maximal ein Jahr gespeichert. (Hinweis Datenschutz). Sollte die Besucherkarte verloren gehen oder irreparabel beschädigt werden, behält sich die MPT GmbH vor, einen Kostenbeitrag in Höhe von 50 EUR zu erheben.
- Dort erhalten sie einen Besucherausweis, der zum Betreten des Werkgeländes berechtigt. Die Besucherkarte ist jederzeit offen sichtbar zu tragen. Am Ende des Besuches wird die Besucherkarte an den Ausgängen des Tors Kissinger Weg wieder eingezogen.

-  Begehung nur mit festem Schuhwerk!
-  Schutzhelm und Gehörschutz tragen!
-  Auf dem Weg und in der Gruppe bleiben!
-  Bei Treppen bitte den Handlauf benutzen!
-  Fotografieren oder Filmen ist verboten.
-  Krawatten/Schals sind zu sichern.
-  Personen mit Herzschrittmachern dürfen nicht am Rundgang teilnehmen!
-  Das Betreten des Werksgeländes unter Alkohol Rauschmitteleinfluss sowie das Mitbringen und der Verzehr von Alkohol und anderen Rauschmitteln ist verboten.
-  Sich bewegende Maschinenteile oder Produkte nie anrühren!

Wichtige Telefonnummern

- Pförtner: - 652
- Sanitäter: - 112
- Notruf: - 112